
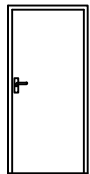
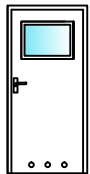







ZESTAWIENIE STOLARKI DRZWIOWEJ

OZNACZENIE		Dw1	Dw2	Dw3	Dw4	D1	D2	W1	
SCHEMAT									
WYMIARY W ŚWIETLE MURU [mm]	S	780	900	670	900	940	1000	2400	
	H	205	205	205	205	2360	2400	2720	
WYMIARY W ŚWIETLE OŚCIEŻNICY [mm]	S	min. 900	min. 900	min. 900	min. 800	min. 900	min. 900		
	H	min. 2000	min. 2000	min. 2000	min. 2000	min. 2000	min. 2000		
LEWE/PRAWO		L	P	L	P	L	P	L	P
przyziemie			1	1		1		1	
RAZEM			1	1		1		1	
UWAGI		drzwi wewnętrzne, pełne jednoskrzydłowe aluminiowe , kolor grafitowy		drzwi wewnątrzlokalowe drewniane, płytowe łazienkowe z wentylacją		drzwi zewnętrzne, pełne jednoskrzydłowe aluminiowe z naswietłem, kolor grafitowy drzwi o podwyższonej termoizolacyjności, współczynnik przenikania U=1,3(W/m ² xK)		wrota segmentowe, ocieplone z pełnym wyposażeniem-zamkiem kolor grafitowy współczynnik przenikania U=1,3(W/m ² xK)	
WYKONAĆ POSZERZEŃ OTWORÓW DRZWIOWYCH									

ZESTAWIENIE STOLARKI OKIENNEJ

OZNACZENIE		01
SCHEMAT		
WYMIARY W MURZE [mm]	S	860
	H	1130
WYMIARY W ŚWIETLE OŚCIEŻNICY [mm]	S	800
	H	1100
PRZYZIEMIE		1
RAZEM		1
UWAGI		okna pcv, rozwierno-uchylne, kolor biały, współczynnik przenikania ciepła dla okna U=1,3W/m ² K

UWAGA

PRZED WYKONANIEM STOLARKI
WYMIARY POBRAĆ Z OBIEKTU